



medifa 3000

Mobiliario médico funcional
para quirófano, ambulancia y consulta médica



Nuestros muebles funcionales móviles ofrecen seguridad y alta calidad en todos los aspectos. El programa contiene una gran cantidad de ayudantes inteligentes y móviles para todas las áreas funcionales de una clínica.

La flexibilidad y la higiene son las principales características de todos nuestros productos, ya sean asientos o muebles. Todos los muebles son de acero inoxidable y, por lo tanto, no se oxidan, son resistentes a la corrosión, a los desinfectantes, higiénicos y de fácil mantenimiento, de por vida.

Resumen de ventajas

- Todos los productos de la serie medifa 3000 están fabricados en acero inoxidable pulido y tienen una superficie muy fina e higiénica
- Las ruedas dobles maniobrables de plástico garantizan el máximo confort de desplazamiento, son resistentes a la abrasión, no se destiñen por contacto y son resistentes a la corrosión
- Gran estabilidad
- El diseño eléctricamente conductor de todas las piezas relevantes evita la carga estática
- Servicio fiable

ÍNDICE	PÁGINA
Mesas auxiliares para instrumental ..	4
Sillas giratorias móviles de quirófano..	6
Mesas para instrumental	7
Otros muebles de quirófano.....	8
Camillas de exploración.....	11
Taburetes de consulta con ruedas ...	12
Colores de acolchado.....	14
medifa	15

Mesas auxiliares para instrumental



Mesas auxiliares para instrumental con elevación hidráulica a pedal Ref. 361061

- Construcción de acero inoxidable de 3 patas, anti-vuelco, con bomba de precisión incorporada
- Tablero de mesa estable de acero inoxidable, con esquinas y bordes redondeados, con capacidad de giro de 360° y bloqueable, 740 x 540 mm
- Con ajuste de altura de 900 a 1.300 mm mediante bomba hidráulica
- 3 ruedas dobles de Ø 65 mm, 2 de ellas conductora de la electricidad
- Capacidad de carga máx.: 30 kg
- Dimensiones: 740 x 540 x 900 / 1,300 mm



Mesas auxiliares para instrumental con ajuste de altura manual Ref. 361042

- Construcción de acero inoxidable de 4 patas
- Tablero estable de acero inoxidable, 620 x 420 mm
- Ajuste manual de la altura desde 755 a 1.125 mm
- 4 ruedas dobles de Ø 75 mm, conductoras de la electricidad y con freno
- Capacidad de carga máx.: 30 kg
- Dimensiones: 620 x 480 x 755 / 1.125 mm



Mesas auxiliares para instrumental asistido por un resorte de gas Ref. 361043

- Construcción de acero inoxidable de 4 patas
- Tablero estable de acero inoxidable, 740 x 500 mm
- Ajuste de altura asistido por resorte de gas de 910 a 1.315 mm
- 4 electrically conductive double swivel castors Ø 75 mm with brake
- Capacidad de carga máx.: 30 kg
- Dimensiones: 740 x 500 x 910 / 1,315 mm



Cada movimiento debe estar bien calculado

Para nosotros es muy importante cumplir con los requisitos especiales del quirófano. En consecuencia, los productos de la serie medifa 3000 son sinónimo de máxima funcionalidad y óptimas condiciones de higiene.

Sillas giratorias móviles y taburetes giratorios para quirófano



Equipamiento básico:

Sillas giratorias móviles

- Construcción móvil de cinco ruedas, de acero inoxidable con el freno central
- Ajuste continuo en altura desde 600 a 860 mm mediante palanca de pie
- Colchón: negro, conductor de la electricidad, espesor 70 mm
- 5 ruedas dobles \varnothing 65 mm, 3 de ellas conductoras de la electricidad
- Capacidad de carga máx.: 140 kg

Silla giratoria móvil con asiento redondo y respaldo, Ref. 366011

- Asiento redondo \varnothing 360 mm
- Con respaldo ajustable

Silla giratoria móvil con asiento redondo Ref. 366016

- Asiento redondo \varnothing 360 mm

Silla giratoria móvil con asiento tipo sillín y respaldo Ref. 366021

- Asiento tipo sillín \varnothing 420 mm
- Con respaldo ajustable

Silla giratoria móvil con asiento tipo sillín Ref. 366026

- Asiento tipo sillín \varnothing 420 mm

Equipamiento básico:

Taburetes giratorios para quirófano

- Base de cinco brazos de acero inoxidable
- Con regulación en altura del eje de precisión
- Asiento redondo negro con \varnothing 360 mm, espesor 60 mm, conductor de la electricidad
- Capacidad de carga máx.: 140 kg
- Dimensiones: 600 x 510 / 710 mm

Taburete giratorio de quirófano móvil Ref. 366080

- Con 5 ruedas dobles \varnothing 50 mm, conductoras de la electricidad
- Ajuste de altura de 515 a 660 mm

Mesas para instrumental



Equipamiento básico

- Construcción de armazón móvil, de tubos cuadrados, sin juntas, de acero inoxidable 20 x 20 mm, puntal transversal 30 x 20 mm
- Armazón tubular diseñado como galería de protección, con tableros desmontables de acero inoxidable arriba y abajo
- Capacidad de carga máx.: 50 kg por tablero
- 4 ruedas dobles antiestáticas de plástico, resistentes a la abrasión, sin cambio de color por contacto y resistentes a la corrosión, \varnothing 75 mm, 2 de ellas bloqueables

Mesas para instrumental

Ref. 391075

- Dimensiones (An x Pr x Al): 650 x 500 x 800 mm

Mesas para instrumental

Ref. 391275

- Dimensiones (An x Pr x Al): 750 x 650 x 800 mm

Mesas para instrumental

Ref. 391475

- Dimensiones (An x Pr x Al): 950 x 650 x 800 mm



Mesa de operaciones manos-brazos
Ref. 361045

- Construcción de acero inoxidable de 4 patas
- Tablero de mesa radiolúcido e inclinable, 450 x 450 mm
- Ajuste manual de la altura desde 670 a 930 mm
- 4 ruedas dobles de \varnothing 75 mm, conductoras de la electricidad y con freno
- Capacidad de carga máx.: 15 kg
- Dimensiones: 450 x 450 x 670 / 930 mm

Colchón para mesa de operaciones manos-brazos
Ref. 361046

- Espuma recubierta de cuero artificial, espesor = 20 mm, negra, conductora de la electricidad y con correa de velcro



Soporte de cubo de lavado
Ref. 363010

- Fabricado en acero inoxidable
- Construcción de acero inoxidable de 5 patas con ruedas dobles \varnothing 50 mm, 2 de ellas conductora de la electricidad y con freno
- Con un cubo de acero inoxidable (6L / \varnothing = 340 mm)
- Dimensiones: 580 x 580 x 800 mm

Soporte de cubo de lavado con 2 cubos
Ref. 363020

Como ref. 363010, pero con dos cubos de acero inoxidable (6L / \varnothing = 340 mm)

Cubo
Ref. 363030

- Fabricado en acero inoxidable (6L / \varnothing = 340 mm)
- Para ref. 363010 y 363020



Soporte de infusión standard
Ref. 365010

- Ajuste en altura de 1.250 a 2.100 mm mediante mecanismo de tornillo
- Base atornillada de tubo de acero inoxidable de 30 x 20 mm con 5 ruedas dobles \varnothing 50 mm, 2 de ellas son conductoras de la electricidad y con freno
- Incluida cruz portabotellas de acero inoxidable con 4 ganchos de infusión de seguridad así como vaso y soporte de goteo
- Capacidad de carga por gancho: 2 kg

Soporte de infusión premium
Ref. 365015

Como ref. 365010, pero con

- Ajuste de altura con una sola mano
- Base soldada sin costura de tubo de acero inoxidable de 40 x 20 mm
- 5 double ruedas dobles \varnothing 65 mm, 2 de ellas son conductoras de la electricidad y con freno



Soporte de descarga
Ref. 364010

- Con cubo de 15 litros
- De acero inoxidable
- 4 ruedas giratorias de \varnothing 65 mm, 2 de ellas conductoras de la electricidad
- Protección contra impactos de goma en todo el contorno
- Dimensiones (\varnothing x A): 420 x 400 mm

Soporte de descarga con mango de empuje
Ref. 364020

Como ref. 364010, pero con mango de empuje y dimensiones (\varnothing x A): 420 x 400 mm (mango de empuje A= 860 mm)

Tapa
Ref. 364030

Para cubo de acero inoxidable (15L)



Alza para quirófano 130 mm
Ref. 365510

- Peldaño de acero inoxidable acanalado, antideslizante y amovible
- 4 deslizamientos de suelo eléctricamente conductivos
- Capacidad de carga máx.: 135 kg
- Dimensiones (An x Pr x Al): 600 x 350 x 130 mm

Alza para quirófano 220 mm
Ref. 365520

Como ref. 365510, pero con A= 220 mm

Alza para quirófano 300 mm
Ref. 365530

Como ref. 365510, pero con A= 300 mm

Alza para quirófano con 2 peldaños
Ref. 365540

Como ref. 365510, pero con dos peldaños y dimensiones (An x Pr x Al): 600 x 650 x 230 / 440 mm



Alza con 2 peldaños
Ref. 84420

- Peldaño extraíble de dos escalones con superficie antideslizante
- Recubrimiento en polvo, blanco (RAL 9010)
- Capacidad de carga máx.: 135 kg
- Dimensiones (An x Pr x Al): 470 x 550 x 230 / 425 mm

1. Cubeta inoxidable

Ref. 391043

- Fabricado en acero inoxidable
- Dimensiones (An x Pr): 235 x 195 mm
- Incl. fijador



1

2. Cubeta inoxidable ø 180 mm

Ref. 391044

- Fabricado en acero inoxidable
- Incl. fijador



2

Cubeta inoxidable ø 270 mm

Ref. 391046

- Fabricado en acero inoxidable
- Incl. fijador



3

3. Cubeta para recuperación de instrumentos

Ref. 391050

- Con tapa con ranura
- Dimensiones (An x Pr x Al): 300 x 230 x 130 mm
- Incl. fijador



4

4. Recipiente para desechos

Ref. 391100

- 10 recipientes de recambio
- Incl. fijador



Equipamiento básico: Camilla de exploración

- Construcción de armazón estable de tubos cuadrados de acero recubiertos de polvo, 30 x 30 mm
- Reposacabezas regulable en +35°
- Acolchado: Material esponjado recubierto de cuero sintético según tabla de colores, altura = 50 mm
- Con distanciadores entre el acolchado y el armazón
- Incl. barra portarrollos de papel
- Con cuatro patas deslizantes de plástico
- Dimensiones: 1950 x 650 x 650 mm
- Carga máx.: 225 kg

Camilla de exploración móvil Ref. 111519F

- Diseño como el descrito,
- Espesor de acolchado: 70 mm
 - Refuerzos transversales y longitudinales
 - Cuatro ruedas giratorias Ø 100 mm, de las cuales 2 ruedas bloqueables, 1 rueda de dirección ajustable, 1 rueda de movimiento libre
 - Cuatro protectores de pared

Camilla de exploración Ref. 111419

Diseño como el descrito

Camilla de exploración Ref. 111519

Diseño como el descrito, espesor de acolchado: 70 mm



Equipamiento básico: Camilla de exploración de acero inoxidable

- Construcción de armazón estable de tubos cuadrados de acero inoxidable, 30 x 30 mm
- Reposacabezas regulable en +35°
- Acolchado: Material esponjado recubierto de cuero sintético según tabla de colores, altura = 70 mm
- Con distanciadores entre el acolchado y el armazón
- Incl. barra portarrollos de papel
- Con cuatro patas deslizantes de plástico
- Dimensiones: 1950 x 650 x 650 mm
- Carga máx.: 225 kg

Camilla de exploración móvil de acero inoxidable, Ref. 171519F

- Diseño como el descrito,
- Refuerzos transversales y longitudinales
 - Cuatro ruedas giratorias Ø 100 mm, de las cuales 2 ruedas bloqueables, 1 rueda de dirección ajustable, 1 rueda de movimiento libre
 - Cuatro protectores de pared

Camilla de exploración de acero inoxidable Ref. 171519

Diseño como el descrito

Taburetes de consulta con ruedas



Equipamiento básico: Taburetes de consulta con ruedas estándar

- Base de cinco brazos de aluminio pulido
- Ajuste el altura por resorte de gas de 420 a 550 mm
- Con 5 ruedas giratorias dobles frenadas por intervalos \varnothing 50 mm
- Acolchado: Material esponjado recubierto de cuero sintético según la tabla de colores, espesor del acolchado 60 mm
- Asiento redondo con \varnothing 360 mm
- Espacio ocupado: \varnothing 600 mm

Taburete de consulta con ruedas

Ref. 206020

Diseño como el descrito, regulable en altura mediante palanca debajo del acolchado del asiento

Taburete de consulta con ruedas, con asiento tipo sillín

Ref. 206040

Como 206020, pero con asiento tipo sillín \varnothing 400 mm

Taburete de consulta con ruedas, con asiento tipo sillín

Ref. 206050

Como 206040, pero regulable en altura de 510 a 690 mm

Taburete de consulta con ruedas

Ref. 206030

Como 206020, pero regulable en altura de 510 a 690 mm

Taburete de consulta con ruedas, con mecanismo de pie

Ref. 206060

Diseño como el descrito, pero regulable en altura de 435 a 565 mm mediante mecanismo de pie debajo de la base en cruz, con ruedas giratorias dobles \varnothing 65 mm

Taburete de consulta con ruedas, con mecanismo de pie

Ref. 206070

Como 206060, pero regulable en altura de 525 a 705 mm



Equipamiento básico: Taburete de consulta con ruedas y respaldo

- Incl. respaldo regulable en altura
- Base de cinco brazos de aluminio pulido
- Ajuste en altura por resorte de gas de 420 a 550 mm mediante palanca debajo del acolchado del asiento
- Con 5 ruedas giratorias dobles frenadas por intervalos \varnothing 50 mm
- Acolchado: Material esponjado recubierto de cuero sintético según la tabla de colores, espesor del acolchado 60 mm
- Asiento redondo con \varnothing 360 mm
- Espacio ocupado: \varnothing 600 mm

Taburete de consulta con ruedas, con respaldo

Ref. 206024

Diseño como el descrito

Taburete de consulta con ruedas, con respaldo

Ref. 206034

Como 206024, pero regulable en altura de 510 a 690 mm

Taburete de consulta con ruedas, con respaldo y aro reposapiés

Ref. 206035

Diseño como el descrito, pero con aro reposapiés y regulable en altura de 510 a 690 mm

Conductividad eléctrica

Ref. 206012

Recargo por ruedas conductoras de la electricidad y tapizado para los modelos de taburete 206020, 206030, 206060 y 206070

Conductividad eléctrica

Ref. 206013

Recargo por ruedas conductoras de la electricidad y tapizado para los modelos de taburete 206024, 206034 y 206035

Conductividad eléctrica

Ref. 206014



















Recargo por ruedas conductoras de la electricidad y tapizado para los modelos de taburete 206040 y 206050

Colores de acolchado

Para camillas de exploración y taburetes con ruedas

- Forma ergonómica de los segmentos del acolchado
- Esquinas y cantos redondeados
- Tapizado de cuero sintético de alta calidad
- Fabricación sin costuras
- Posibilidades óptimas de limpieza y desinfección
- Amplio espectro de colores sin recargo



 -50	 -56	 -63	 -67	 -75
Blanco	Beige	Lima	Limonada	Ágave
 -73	 -61	 -65	 -53	 -58
Albaricoque	Cornalina	Cereza	Perla	Piedra
 -55	 -62	 -74	 -80	 -81
Delfín	Azul	Atolón	Regio	Violeta
 -107	 -83	 -96		
Gris grafito	Negro	Negro, conductor electr.		

medifa

Competencia en torno al quirófano

Como fabricante líder internacional de productos médicos, medifa ofrece soluciones y productos innovadores para quirófanos, sistemas híbridos de quirófano móviles y otras áreas en hospitales o centros de operaciones ambulatorias.

La amplia gama de productos incluye mesas operatorias móviles y accesorios quirúrgicos, mesas operatorias móviles de carbono, lámparas quirúrgicas (medifa H!Light), así como sillones de exploración y tratamiento para ginecología, urología y proctología.

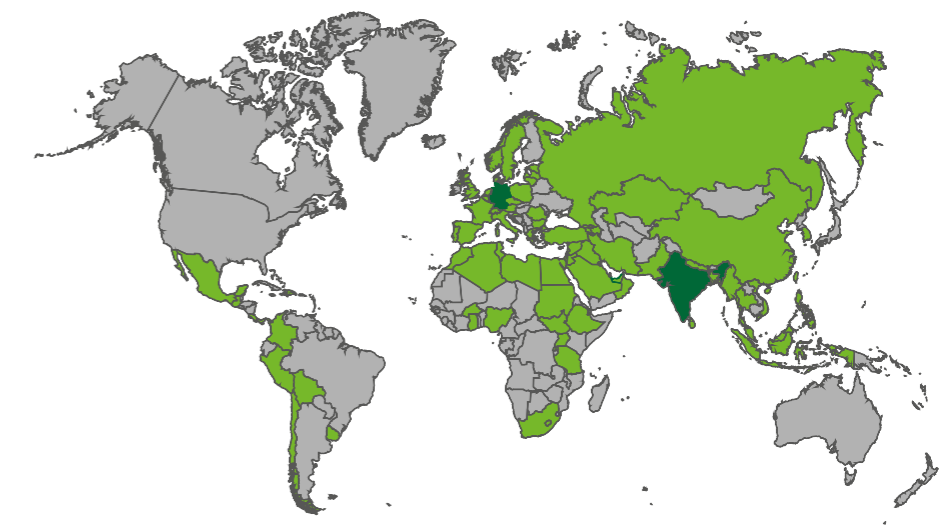
Los productos se desarrollan, diseñan y fabrican en Alemania. Con una elevada proporción de creación de valor dentro del grupo de empresas, medifa garantiza a sus clientes tiempos de respuesta rápidos y una alta calidad „Made in Germany“ conforme a las normas de calidad nacionales e internacionales certificadas.

medifa se orienta consecuentemente a las exigencias de sus clientes. Siguiendo el lema „we care“, los clientes de todo el mundo pueden confiar en el asesoramiento, la mano de obra y la calidad de primera clase de un único proveedor.

Productos

- Lámparas de quirófano (medifa H!Light)
- Mesas de operaciones móviles
- Mesas de operaciones móviles carbón para aplicaciones mínimamente invasivas
- Accesorios para mesas de operaciones y lámparas
- Sillones de reconocimiento y sillones de exploración y tratamiento (ginecología, urología y proctología)
- Mobiliario funcional médico

medifa en el mundo





medifa GmbH

Industriestraße 5
57413 Finnentrop
Germany
fon +49 2721 71 77 -0
fax +49 2721 71 77 -255
info@medifa.com

Version 01-23-ES

Sujeto a modificaciones debidas al desarrollo técnico. Este documento tiene como objetivo proporcionar información a una audiencia internacional fuera de los Estados Unidos.

